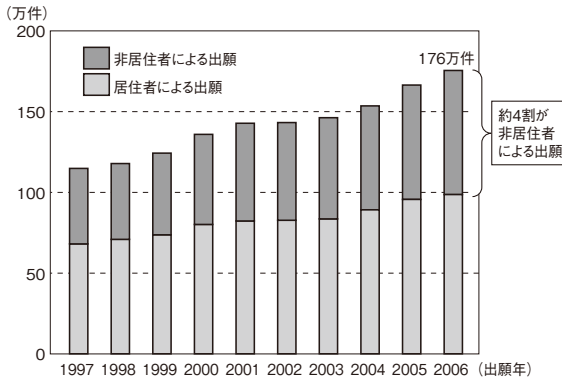


世界の特許出願件数の推移

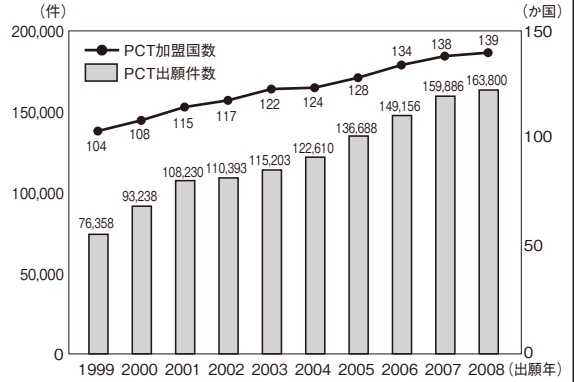
(特許庁HP 特許行政年次報告書2009年版)



(備考) PCT出願に基づくPCT国内移行件数を含む。
(資料) the World Patent Report, 2008 Edition に基づいて特許庁作成。

PCT加盟国数及びPCT出願件数の推移

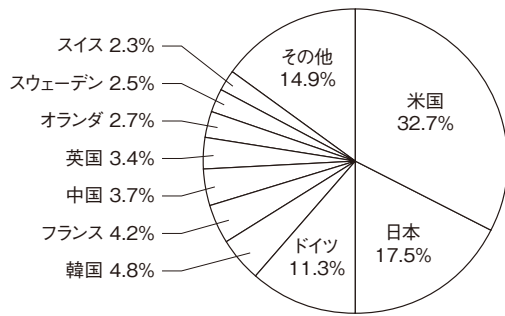
(特許庁HP 特許行政年次報告書2009年版)



(備考) 2008年の件数は速報値
(資料) 2003年以前:WIPO Industrial Property Statistics, Statistics on the PCT System, Trends in PCT filings (Yearly), October 2008
http://www.wipo.int/ipstats/en/statistics/pct/
2004年以降:WIPO Press Release (PR/2009/583) (Geneva, January 27, 2009)

出願人国籍別のPCT出願件数の割合 (2008年)

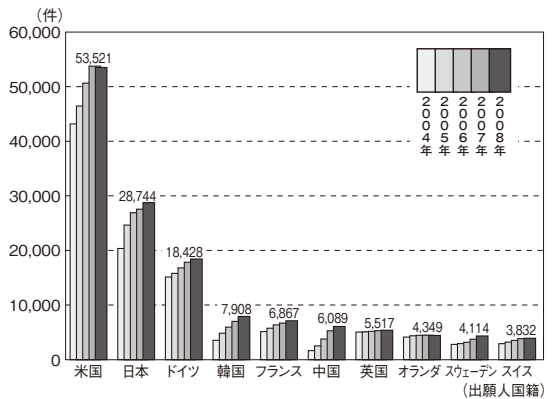
(特許庁HP 特許行政年次報告書2009年版)



(備考) 2008年の件数は速報値
(資料) WIPO Press Release (PR/2009/583) (Geneva, January 27, 2009)

出願人国籍別のPCT出願件数の推移

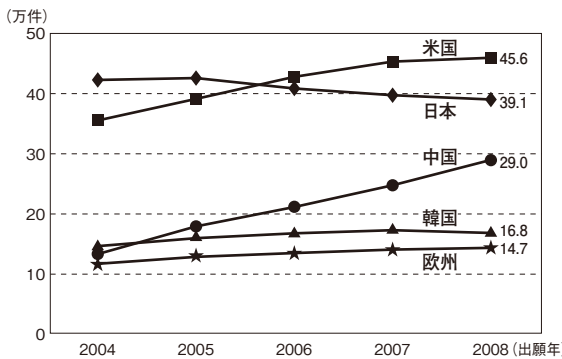
(特許庁HP 特許行政年次報告書2009年版)



(備考) 2008年の件数は速報値
(資料) WIPO Press Release (PR/2009/583) (Geneva, January 27, 2009)

五大特許庁における特許出願件数の推移

(特許庁HP 特許行政年次報告書2009年版)



米国 USPTOホームページ
http://www.uspto.gov/web/offices/ac/ido/oeip/taf/reports.htm
欧州 EPO Annual Report
中国 SIPOホームページ http://www.sipo.gov.cn/sipo2008/tjxx/
2004年-2007年:KIPOホームページ、2008年:KIPO報告値(暫定値)
韓国 Kipoホームページ http://www.kipo.go.kr/kpo/user.tdf?a=user.main.MainApp

特許出願時における平均請求項数の推移

(特許庁HP 特許行政年次報告書2009年版)

