






















安全標識の種類とそのデザイン (1/2) (JIS Z 9104 : 2005)

標識の種類	配色	基本形	図記号標識 第一種標識(例)	組合せ標識 第二種・第三種標識(例)
(1)禁止標識	(基本形) 地色：白 円及び斜線：赤  (図記号) 図記号：黒  (補助標識) テキスト：適切な対比色又は適切な安全色  地色及び組合せ 標識の台盤：適切な対比色又は安全色	 円及び斜線	 火気厳禁 <sup>(1)</sup>   立入禁止 <sup>(2)</sup>	 火気厳禁 NO OPEN FLAME   関係者以外立入禁止 NO ADMITTANCE 관계자 이외 출입 금지
(2)指示標識	(基本形) 地色：青  (図記号) 図記号：白  (補助標識) テキスト：適切な対比色又は適切な安全色  地色及び組合せ 標識の台盤：適切な対比色又は安全色	 円	 一般指示 <sup>(3)</sup>   保護着用 <sup>(4)</sup>	 修理中 スイッチ入れるな   保護着用 WEAR HELMET PROTECTION
(3)警告標識	(基本形) 地色：黄 三角形帯：黒  (図記号) 図記号：黒  (補助標識) テキスト：適切な対比色又は適切な安全色  地色及び組合せ 標識の台盤：適切な対比色又は安全色	 正三角形	 一般注意 <sup>(5)</sup>   感電注意 <sup>(6)</sup>	 注意！ 作業車が通る 左右確認   高電圧危険 HIGH VOLTAGE
(4)安全状態標識	(基本形) 地色：緑  (図記号) 図記号：白  (補助標識) テキスト：適切な対比色又は適切な安全色  地色及び組合せ 標識の台盤：適切な対比色又は安全色	 正方形   長方形	 救護所 <sup>(7)</sup>   非常口 <sup>(8)</sup>	 救護室 FIRST AID ROOM   非常口 EXIT

注<sup>(1)</sup> JIS Z 8210の 6.2.3 に規定されている。 <sup>(2)</sup> JIS Z 8210の 6.2.7 に規定されている。 <sup>(3)</sup> JIS Z 8210の 6.4.1 に規定されている。  
<sup>(4)</sup> ISO 7010で審議中である。 <sup>(5)</sup> JIS Z 8210の 6.3.1 に規定されている。 <sup>(6)</sup> JIS Z 8210の 6.3.8 に規定されている。  
<sup>(7)</sup> ISO 7010の E 003 に規定されている。 <sup>(8)</sup> 消防法に規定されている。